








	<b>PENGADILAN NEGERI BOBONG</b> Jl. Wayo, Desa Wayo-Bobong Website : pn.bobong06@gmail.com Email : www.pn-bobong.go.id <b>Kode Pos - 97794</b>	Nomor SOP	W28.U6/11/SOP/01/2023
		Tanggal Pembuatan	30 November 2023
		Tanggal Revisi	-
		Revisi Ke	1
		Tanggal Efektif	01 Desember 2023
		Disahkan Oleh	Ketua Pengadilan Negeri Bobong
	<b>20. S.O.P. Pengajuan SPM LS Kontraktual dan Nonkontraktual</b>		

<b>A. DASAR HUKUM</b>		<b>D. KUALIFIKASI PELAKSANA</b>	
1. UU No. 17 Tahun 2003 Tentang Keuangan Negara 2. PP No. 39 Tahun 2007 Tentang Pengelolaan Keuangan 3. Permen Keuangan RI No. 190/PMK 05/2012 tentang Tata cara pembayaran dalam rangka pelaksanaan Anggaran Pendapatan dan Belanja Negara 4. Peraturan Sekretaris Mahkamah Agung RI No 02 Tahun 2012 tentang Pedoman Penyusunan Standar Operasional Prosedur dilingkungan Mahkamah Agung dan Badan Peradilan yang berada dibawahnya. 5. Peraturan Menteri Keuangan Nomor 171/PMK.05/2021 tentang Pelaksanaan Sistem Sakti.		- SLTA - S1 EKONOMI	
<b>B. KETERKAITAN</b>		<b>E. PERALATAN/PERLENGKAPAN</b>	
- SOP BAGIAN UMUM DAN KEUANGAN		- Komputer / Laptop - Printer	
<b>C. PERINGATAN</b>		<b>F. PENCATATAN DAN PENDATAAN</b>	
Apabila SOP ini tidak dilaksanakan dengan baik maka pelayanan penerimaan tamu tidak dapat berjalan dengan baik		- Aplikasi SAKTI - Aplikasi Digit	

NO	AKTIVITAS	PELAKSANAAN						MUTU BAKU			
		OPERATOR PPSPM	OPERATOR PPK	PPSPM	SEKRETARIS/ KPA	BENDAHARA PENGELUARAN	PPK	KPPN	Persyaratan /Perlengkapan	Waktu	Output
1	Menginput data supplier/ menginput RUH PPNP/ menginput RUH pembayaran LS								Laptop/Komputer Aplikasi SAKTI Jaringan internet	1 jam	Data sudah terinput dalam Aplikasi
2	Mencatat dan mencetak SPP					tdk			Laptop/Komputer Aplikasi SAKTI Jaringan internet Printer	30 Menit	RUH SPP tercatat
3	Memvalidasi SPP								Laptop/Komputer Aplikasi SAKTI Jaringan internet	30 Menit	RUH SPP disetujui
4	Membuat ADK SPP					ya			Laptop/PC Jaringan internet Aplikasi SAKTI	5 Menit	Kode OTP ADK SPP terinput
5	Mencatat, mencetak dan mengupload SPM dan beserta data dukung		tdk						Laptop/Komputer Aplikasi SAKTI Jaringan internet Printer	30 Menit	File PDF Berkas SPM dan data dukung
6	Memvalidasi SPM								Laptop/Komputer Aplikasi SAKTI Jaringan internet	15 Menit	File PDF Berkas SPM dan data dukung
7	Membuat ADK SPM					ya			Laptop/Komputer Aplikasi SAKTI Jaringan internet	5 Menit	Kode OTP ADK SPM terinput
8	Memonitoring SP2D								Laptop/Komputer Aplikasi SAKTI Aplikasi DIGIT	10 menit	Daftar SP2D pada Aplikasi DIGIT
9	SP2D terbit dan Berkas SPM diarsipkan								Laptop/Komputer Aplikasi SAKTI Aplikasi DIGIT	15 menit	Arsip SPM pada Ordner